


 Statens vegvesen  
Vestfold distrikt **A**

### Sikkerhetskontroll

1:  
Hvor stor nyttelast har denne motorsykkelen?

2:  
Hva må du ta hensyn til når du skal laste motorsykkelen?

Kort nummer: **1**

 Statens vegvesen  
Vestfold distrikt **A**

### For sensor

1:  
Se i vognkort

2:  
Vektbegrensinger, vektfordeling, tyngdepunkt

Kort nummer: **1**


 Statens vegvesen  
Vestfold distrikt **A**

### Sikkerhetskontroll

1:  
Kontroller dekk og felger for slitasje og skader!

2:  
Hva er kravet til mønsterdybde i dekk på motorsykkel?

Kort nummer: **2**

 Statens vegvesen  
Vestfold distrikt **A**

### For sensor

1:  
Visuell kontroll

2:  
1,6mm

Kort nummer: **2**

 Statens vegvesen  
Vestfold distrikt **A**

### Sikkerhetskontroll

1:  
Kontroller forbremsen for slitasje og skader!

2:  
Hva kan være årsaken til lavt bremsevæsknivå?

Kort nummer: **3**

 Statens vegvesen  
Vestfold distrikt **A**

### For sensor

1:  
Bremsebelegg, bremeskive, dødgang, trykkprøve, væsknivå, slanger

2:  
Lekkasjer, slitt bremsebelegg

Kort nummer: **3**


 Statens vegvesen  
Vestfold distrikt **A**

### Sikkerhetskontroll

1:  
Kontroller bakkbremsen for  
slitasje og skader!

2:Hva kan være konsekvensen  
av å kjøre med for lite bremse-  
belegg?

Kort nummer: **4**

 Statens vegvesen  
Vestfold distrikt **A**

### For sensor

1:  
Bremsbelegg, slitasjeindikator,  
bremseskive, dødgang,  
trykkprøve, væsknivå,  
slanger

2:  
Bremsvirkning, varmgang,  
skader

Kort nummer: **4**

 Statens vegvesen  
Vestfold distrikt **A**

### Sikkerhetskontroll

1:  
Kontroller lys, refleks,  
stoppbryter og lydsignal!

2:  
Hva slags lys kan benyttes til  
kjøring i dagslys?

Kort nummer: **5**

 Statens vegvesen  
Vestfold distrikt **A**

### For sensor

1:  
Visuell kontroll,  
funksjonskontroll (start/stopp)

2:  
Nærlys, kjørellys

Kort nummer: **5**

 Statens vegvesen  
Vestfold distrikt **A**

### Sikkerhetskontroll

1:  
Kontroller kraftoverføringen for  
feil, slitasje og skader!

2:  
Hvordan skal kraftoverføringen  
vedlikeholdes?

Kort nummer: **6**

 Statens vegvesen  
Vestfold distrikt **A**

### For sensor

1:  
Kjede: slakk, smøring, lås,  
tannhjul  
Kardang: lekkasje, lyd

2:  
Rengjøres, smøres, strammes

Kort nummer: **6**

 Statens vegvesen  
Vestfold distrikt **A**

### Sikkerhetskontroll

1:  
Kontroller forgaffelens støtdempere!

2:  
Hva kan være konsekvensen av lekkasje i støtdemperne?

Kort nummer: **7**

 Statens vegvesen  
Vestfold distrikt **A**

### For sensor

1:  
Funksjonstest, innfesting av gaffelben, simringer

2:  
Dårligere veggrep, oljelekkasje på bremseskivene

Kort nummer: **7**


 Statens vegvesen  
Vestfold distrikt **A**

### Sikkerhetskontroll

1:  
Kontroller hjullager i forhjulet!

2:  
Hva kan være konsekvensen av å kjøre med slitt hjullager?

Kort nummer: **8**

 Statens vegvesen  
Vestfold distrikt **A**

### For sensor

1:  
Slakk, ulyd

2:  
Låsing

Kort nummer: **8**


 Statens vegvesen  
Vestfold distrikt **A**

### Sikkerhetskontroll

1:  
Kontroller forgaffelens innfesting/opplagring!

2:  
Hva kan være konsekvensen av å kjøre med slitt styrelager?

Kort nummer: **9**

 Statens vegvesen  
Vestfold distrikt **A**

### For sensor

1:  
Slitasje, slakk

2:  
Dårlige styreegenskaper, låsing

Kort nummer: **9**



Statens vegvesen  
Vestfold distrikt

A

## Sikkerhetskontroll

- 1:  
Kontroller hjelmen!
- 2:  
Forklar hvordan hjelmens  
passform bør være!

Kort nummer: 10



Statens vegvesen  
Vestfold distrikt

A

## For sensor

- 1:  
Merking, visir, hakestrøpp,  
åpne/lukkemekanisme, skader
- 2:  
Ikke løst

Kort nummer: 10



Statens vegvesen  
Vestfold distrikt

A

## Sikkerhetskontroll

- 1:  
Kontroller oljenivå på motor!
- 2:  
Hva kan være konsekvensen av  
å kjøre med for lite olje?

Kort nummer: 11



Statens vegvesen  
Vestfold distrikt

A

## For sensor

- 1:  
Motorsykkelen rett, kontrolløye
- 2:  
Skader/slitasje på motor

Kort nummer: 11



Statens vegvesen  
Vestfold distrikt

A

## Sikkerhetskontroll

- 1:  
Kontroller støtdemper/  
støtdempere bak!
- 2:  
Hvilke fordeler gir justerings-  
mulighetene på fjæring/demping?

Kort nummer: 12



Statens vegvesen  
Vestfold distrikt

A

## For sensor

- 1:  
funksjonstest, innfesting,  
lekkasjer
- 2:  
Kan tilpasses vekt og kjøreforhold

Kort nummer: 12